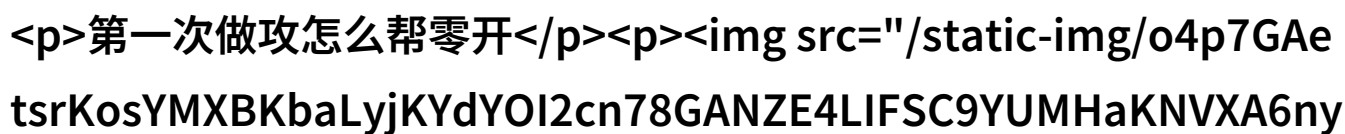


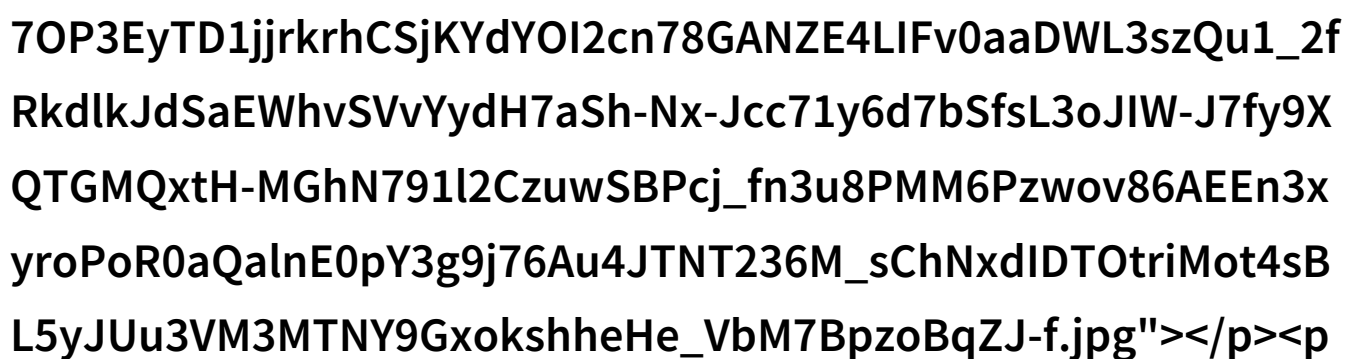
第一次做攻怎么帮零开我是如何一步步教

第一次做攻怎么帮零开



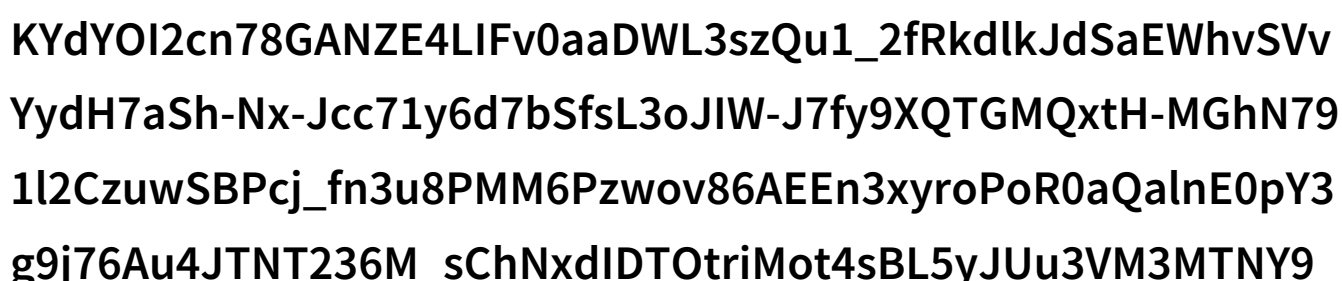
记得那时候，我的妹妹对电子游戏完全是外行人。每次我和她一起玩的时候，她总是在操作上犯错误，尤其是当我选择了角色“攻”时，她总是不知道如何正确地配合。我意识到，要让她成为一个不错的队友，就必须教会她一些基础。

首先，我从最基本的开始。告诉她在不同的游戏中，“攻”通常代表的是攻击力较高的角色，而她的任务就是提供持续的伤害支持。我解释说，这样一来，我们可以更有效地击败敌人。



然后，我带着她去练习场。她第一个要学会的是移动控制。告诉她要学习如何快速转身、后退以及使用技能。在这个过程中，我不断地给予指导，让她的动作更加流畅。

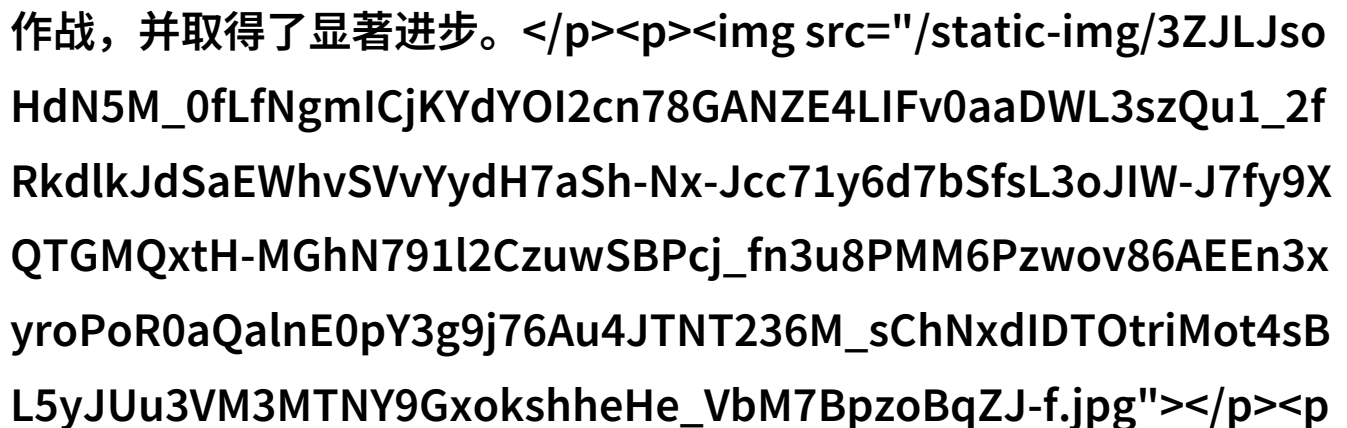
接下来，是战斗策略。这一步骤需要更多时间，因为它涉及到了团队协作和战术运用。我教会了她根据情况调整自己的位置，比如保持安全距离，同时确保能继续攻击。此外，还有很多小技巧，比如合理利用技能冷却时间，以及注意生命值变化等。



最后，就是实战演练。我选择了一些简单易懂的地图，让我们一起进行实战训练。在这个过

程中，我尽量不要直接干预，只是在必要时才给出建议或指正错误。而且，每次失败之后，我们都会讨论原因，然后再尝试一次。

经过几个月的努力和反复训练，我的妹妹终于能够独立完成她的使命。她不再只是被动跟随，而是成为了我们的战斗核心，一起与其他玩家并肩作战，并取得了显著进步。



这段经历让我深刻理解到，无论是在现实生活还是虚拟世界，都需要耐心和细心去培养一个人。如果你也是一位新手攻，你同样可以通过这些方法来帮助你的零开（即搭档）提升能力，不仅能增强你们之间的情感纽带，也能共同享受游戏带来的乐趣。

[下载本文pdf文件](/pdf/360362-第一次做攻怎么帮零开我是如何一步步教会我的妹妹打游戏的.pdf)