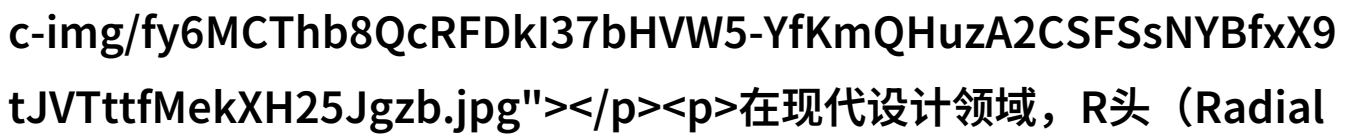


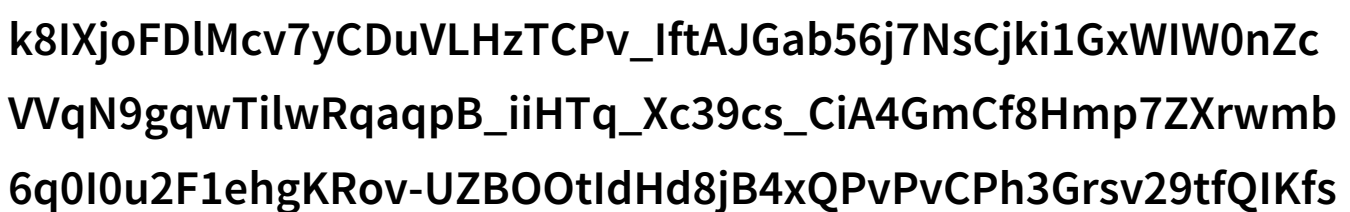
玩R头的100种方式-R头艺术探索从基础到

R头艺术探索：从基础到创意的无限可能



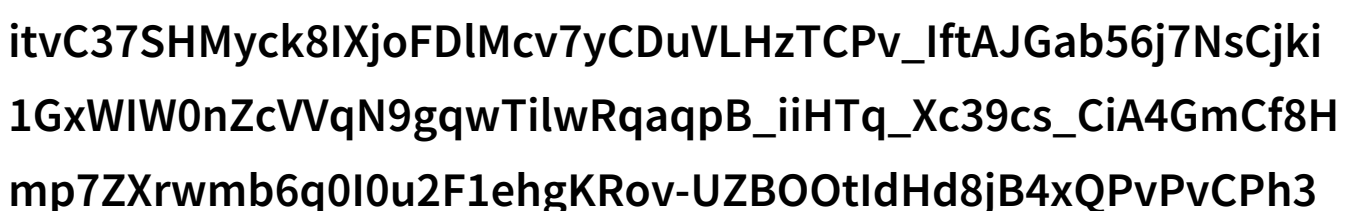
在现代设计领域，R头（Radial Head）是金属成型技术中的一种常见形态，它以其独特的圆环结构和旋转轴心而闻名。通过精细加工，可以将简单的金属板变身为复杂多样的装饰品或工艺品。这篇文章将带你走进“玩R头的100种方式”的广阔世界，展示如何通过不同的材料、颜色和设计思路，将R头艺术推向新的高度。

基础与创新



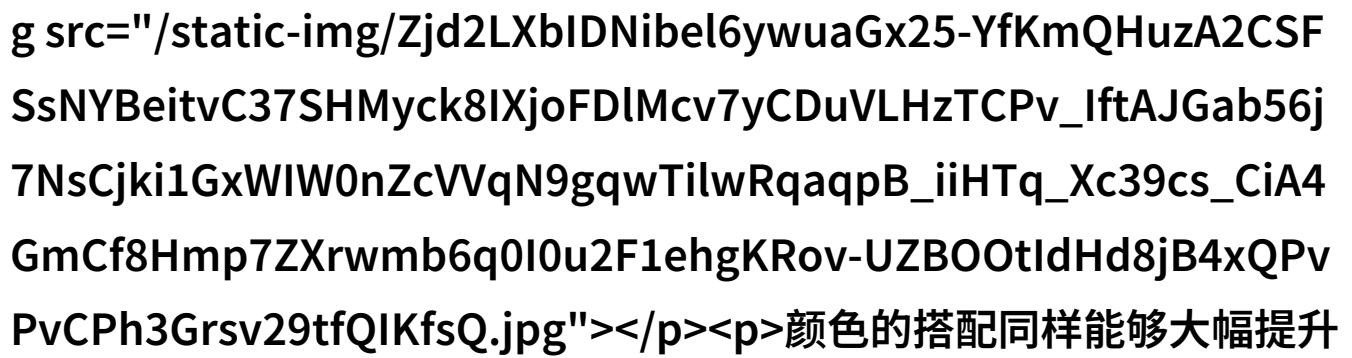
首先，让我们从基本上了解一下什么是R头。它通常由一个中心点作为轴心，从这个中心点辐射出一系列半径相等或差不多相等的线条，这些线条可以形成各种各样的图案。在实际应用中，根据不同的需求，我们可以调整这些线条的长度、宽度甚至角度，以实现更加个性化和复杂的地面效果。

材料之美

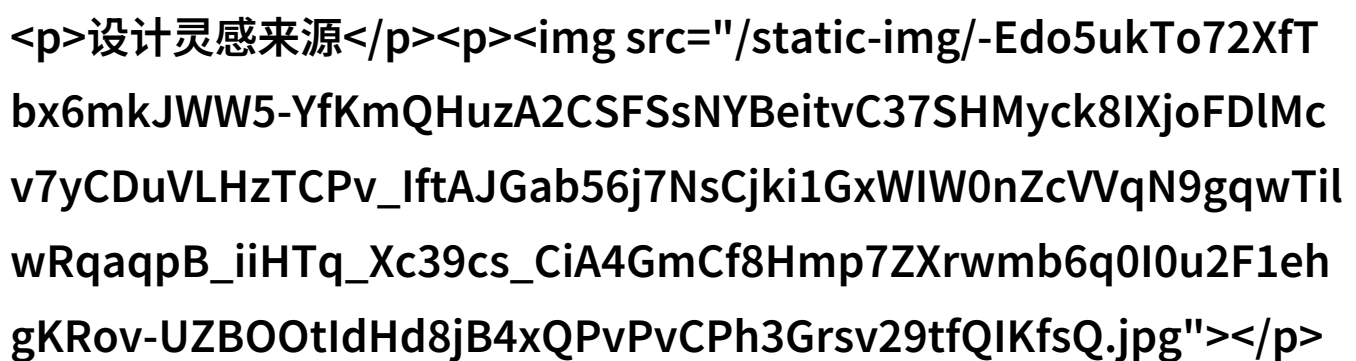


选择合适的材料也是提升作品表现力的关键之一。传统意义上的金属材质，如铜、铁、银等，是最经典且耐用的选择。而对于追求时尚感的人来说，不可忽视的是塑料材质，它们更轻便，更容易进行色彩处理，使得作品具有鲜明对比效果。此外，对于环境友好主义者来说，采用环保材料如木材或者竹子，也能让你的作品既有自然风情又符合绿色理念。

颜色搭配艺术

颜色的搭配同样能够大幅提升作品整体感受。一种流行趋势是在单一主体上添加不同颜色的纹理，这样做不仅增加了视觉冲击力，还能展现出深层次的情感表达。例如，你可以在纯白色的背景上用金黄色描绘出几何图案，再加上一些微妙透光效果，那么整个作品就像是一块璀璨夺目的星辰一样吸引注意力。

设计灵感来源



为了激发更多创意想法，我们需要不断寻找灵感来源。不妨参考自然界中的生物形态，比如蝶翅膀或海洋贝壳，他们都蕴含着独特而优雅的地球智慧。你也可以借鉴建筑元素，比如古代神庙或现代摩天大楼，每一种元素都有其独特之处，都值得我们去学习和模仿。

创意运用实例

手工艺品 - 使用红木材质制作的手镯，其内衬采用了精致的小珠子，与外部圆环交错使用，使得整件手镯既富有节奏感又显得很高级。

家居装饰 - 在墙壁上安装一组由银丝编织成的大型花朵图案，这些花朵随着房间照明变化而闪烁，给室内增添了一抹科技与自然完美结合的氛围。

服装配饰 - 一顶帽子，上面布满了小巧玲珑的小玉石，用来固定每个玉石都是一个挑战，但最终呈现出的效果却令人惊叹。

雕刻艺术品 - 一个巨大的玻璃雕塑，其内部填充了许多不同大小、小巧精致的小动物模型，看起来像是玻璃被挤压出来一样，有趣又迷人。

书籍封面设计 - 书籍封面的设计利用了金箔打磨后锃亮光泽，以及嵌入其中的手工绣球图案，在阳光下反射出迷人的光芒，为读者提供了一段沉浸式阅读体验前言提醒。

总

结来说，“玩R头”并非只是简单地摆弄几个零件，而是一个涉及多方面知识与技能综合运用过程。在这过程中，无论你是否熟悉这些概念，只要你愿意尝试，就会发现自己的潜力被触动，一步步地接近那100种无穷尽奇妙方式中的某一种，或许就是你的未来之作。

[下载本文pdf文件](/pdf/447183-玩R头的100种方式-R头艺术探索从基础到创意的无限可能.pdf)