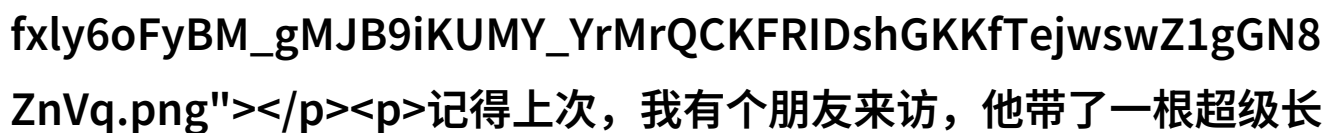
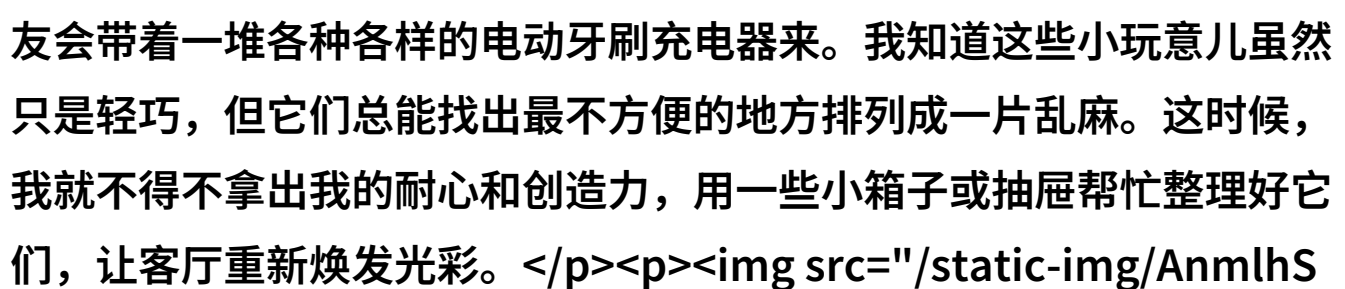


# 客人的东西又长又大我怎么收拾才能让客

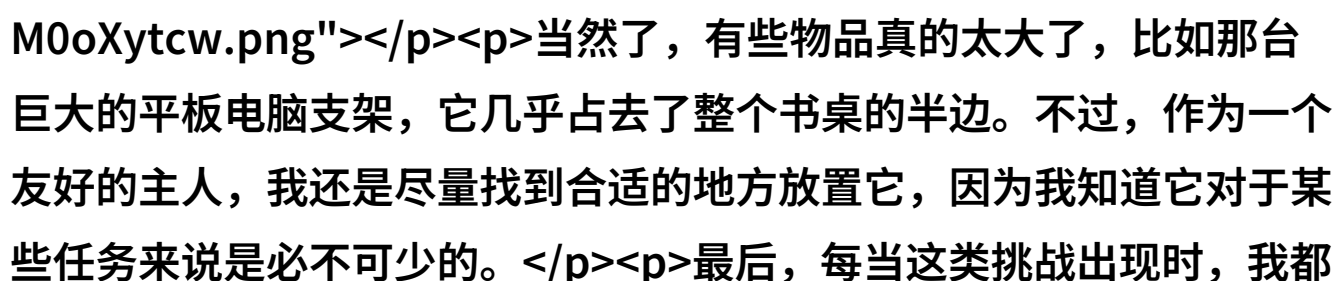
客人的东西又长又大，真让人头疼。我收拾房间的时候总是遇到这个问题。每次我都不得不小心翼翼地摆放这些长条形物品，以免它们碰撞到墙壁或者其他家具。

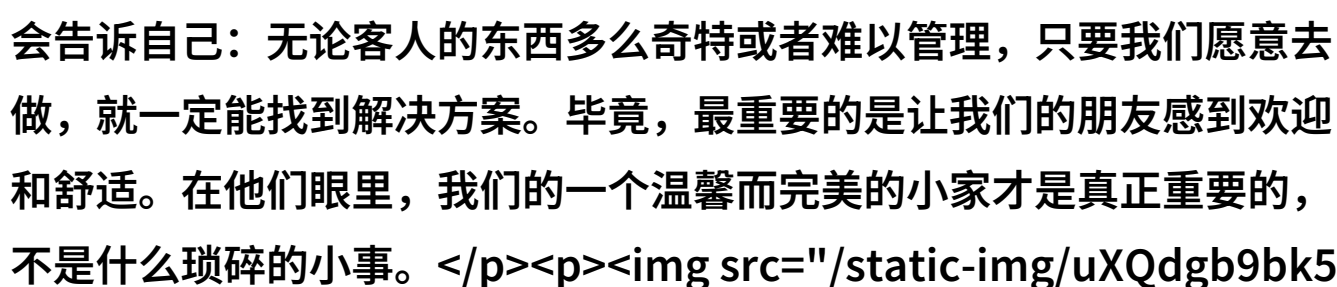
记得上次，我有个朋友来访，他带了一根超级长的旅行棒球杆。那个东西简直就是一个挑战，它占据了整个沙发旁边的空间，而且看起来也挺突兀的。但我不能说不要，这可是他的交通工具嘛！所以我只能想办法把它安置在门口，然后用一些靠垫和毯子将其包裹起来，使其看起来更加整洁一点。

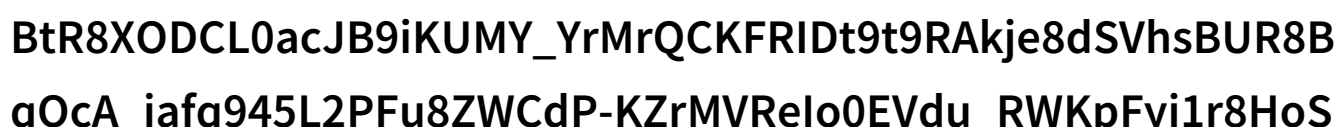
还有时候，我的另一位朋友会带着一堆各种各样的电动牙刷充电器来。我知道这些小玩意儿虽然只是轻巧，但它们总能找出最不方便的地方排列成一片乱麻。这时候，我就不得不拿出我的耐心和创造力，用一些小箱子或抽屉帮忙整理好它们，让客厅重新焕发光彩。

当然了，有些物品真的太大了，比如那台巨大的平板电脑支架，它几乎占去了整个书桌的半边。不过，作为一个友好的主人，我还是尽量找到合适的地方放置它，因为我知道它对于某些任务来说是必不可少的。

最后，每当这类挑战出现时，我都会告诉自己：无论客人的东西多么奇特或者难以管理，只要我们愿意去做，就一定能找到解决方案。毕竟，最重要的是让我们的朋友感到欢迎和舒适。在他们眼里，我们的一个温馨而完美的小家才是真正重要的，不是什么琐碎的小事。







FvxYv4TACiAc9R8HZ24mFp\_\_Wyu2WPhgdGCOws72am24ZSlS8h  
kWaQgemZ9LtQIRGKq8UUaCfROcuUL7mhNzK6\_Na5zDM0oXytc  
w.png"></p><p><a href = "/pdf/477453-客人的东西又长又大我怎么收拾才能让客厅看起来整齐呢.pdf" rel="alternate" download="477453-客人的东西又长又大我怎么收拾才能让客厅看起来整齐呢.pdf" target="\_blank">下载本文pdf文件</a></p>