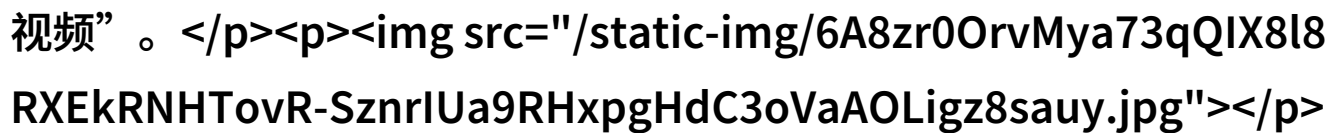


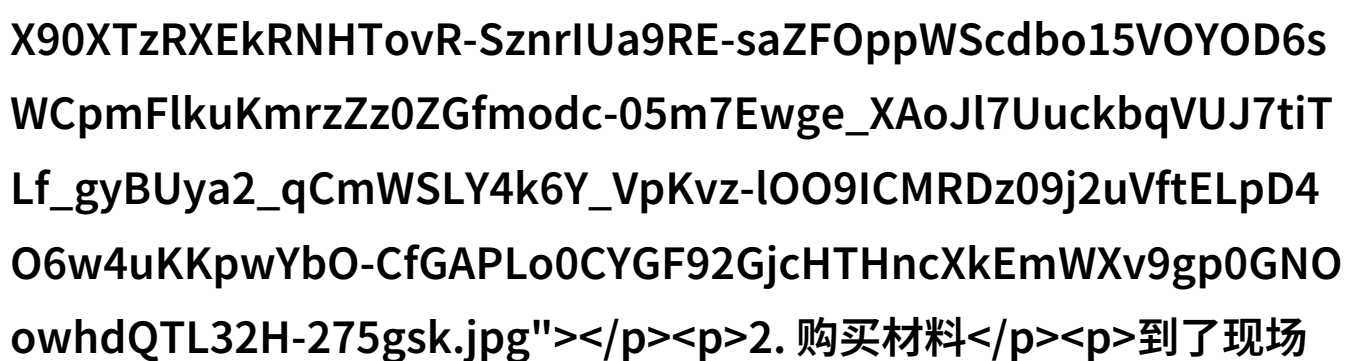
海鲜盛宴—脚踏入扇贝乐园

在一个阳光明媚的周末，我们决定组织一次户外聚会，选择了一个靠近海边的风景秀丽的地方。大家都提前准备好了自己喜欢的食物和饮料，但我知道这次聚会最吸引人的绝对是那张“腿张大点就能吃扇贝了视频”。



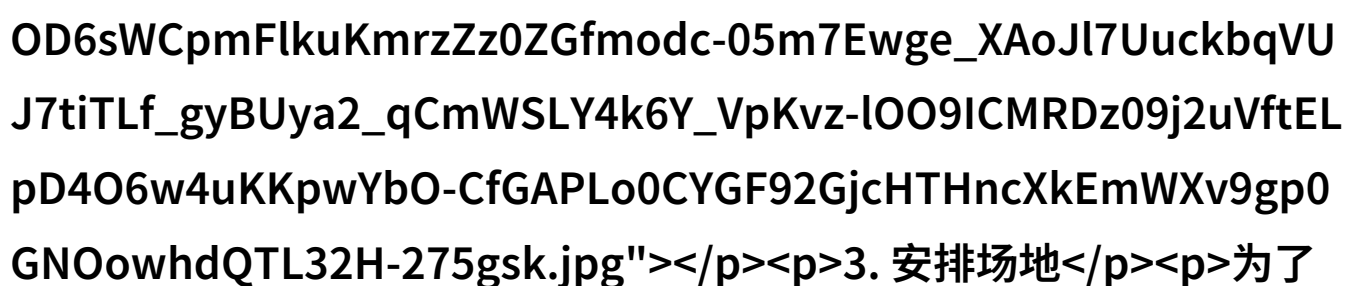
1. 准备工作

我们首先需要做好准备工作。要想品尝到新鲜出炉的扇贝，就必须确保有足够的人手来处理这些活体海鲜。在家里，我已经预备了一批干净的工具，比如小刀、剪刀和碘酒，这些都是不可或缺的一部分。



2. 购买材料

到了现场，我们开始采购必要的食材。这包括新鲜采摘的小型扇贝，以及一些配菜，如黄瓜、胡萝卜丝和柠檬等。我还特意购买了一些香草，计划用它们来调味我们的沙拉。



3. 安排场地

为了保证每个人都能舒适地享受美食，我们选择了一个宽敞而又阴凉的地方。这里不仅空气清新，而且距离海边很近，可以直接将捕捉到的鱼类烤制后即刻享用。



Lf_gyBUya2_qCmWSLY4k6Y_VpKvz-lOO9ICMRDz09j2uVftELpD4O6w4uKKpwYbO-CfGAPLo0CYGF92GjcHTHncXkEmWXv9gp0GNOowhdQTL32H-275gsk.jpg"></p><p>4. 烹饪技巧</p><p>根据网上的教程，我学会了如何快速杀死并去壳扇贝，同时也掌握了一些简单但有效的手法来让它们变得更加美味。这让我对即将到来的美食感到期待无比。</p><p></p><p>5. 聚餐时刻</p><p>当大家齐聚一堂，围坐在长桌旁时，一股热情洋溢的情绪充满整个空间。一位朋友拿出了手机播放着“腿张大点就能吃扇贝了视频”，屏幕上跳跃着欢快的人们与他们正在享用的那些色泽诱人的扇贝，这让所有人都不禁露出了笑容。</p><p>6. 尾声与感悟</p><p>在此次聚会中，不仅是口味上的满足，更是一次心灵上的交流。在那片蓝天白云下，与亲朋好友共度时光，让我深切感受到生活中的小确幸也是如此珍贵。此事至今仍然是我心中温暖的一笔记忆，每当回忆起那份悠闲自得与自然之美，都感觉自己的内心被温柔地抚慰过。</p><p>下载本文pdf文件</p><p>