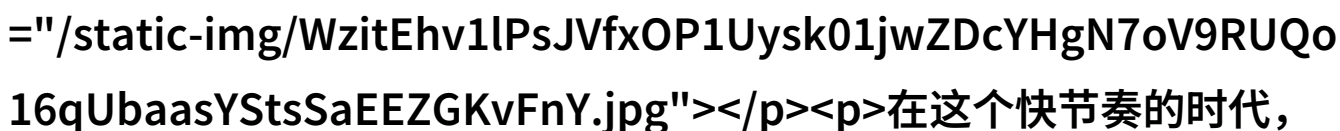


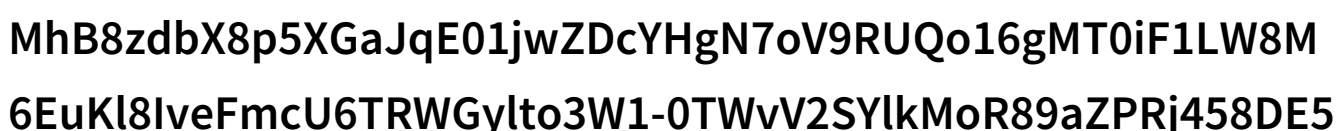
戴玩具去上学不能掉出来-装扮的挑战如何

装扮的挑战：如何让小朋友安全地佩戴饰品上学



在这个快节奏的时代，孩子们不仅要在学习上有所成长，更需要在日常生活中学会如何处理各种情况。其中一个重要的问题就是关于他们是否可以穿着自己的玩具或饰品去学校。很多家长都面临过这样的问题：“我的孩子真的不能带着自己的宠物娃娃或者其他玩具去学校吗？”今天我们就来探讨一下这个问题，并且提供一些解决方案。

首先，我们要明确一点：戴玩具去上学不能掉出来。这意味着任何佩戴给孩子的饰品都必须是安全可靠的，不会对其造成伤害，也不会因为意外而脱落，这样才能保证孩子们在校园内正常学习和活动。



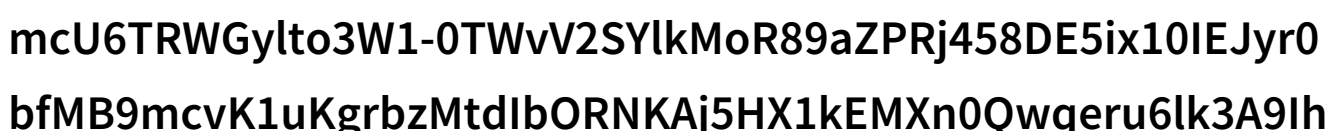
那么，家长应该怎么做呢？以下是一些实用的建议：

选择合适材质：



家长应选择那些轻盈、柔软且没有尖锐边角的材料制作的小饰品，比如软绵绵的手工艺品或塑料制成的小动物形状等，这样即使发生碰撞也不会对孩子造成伤害。

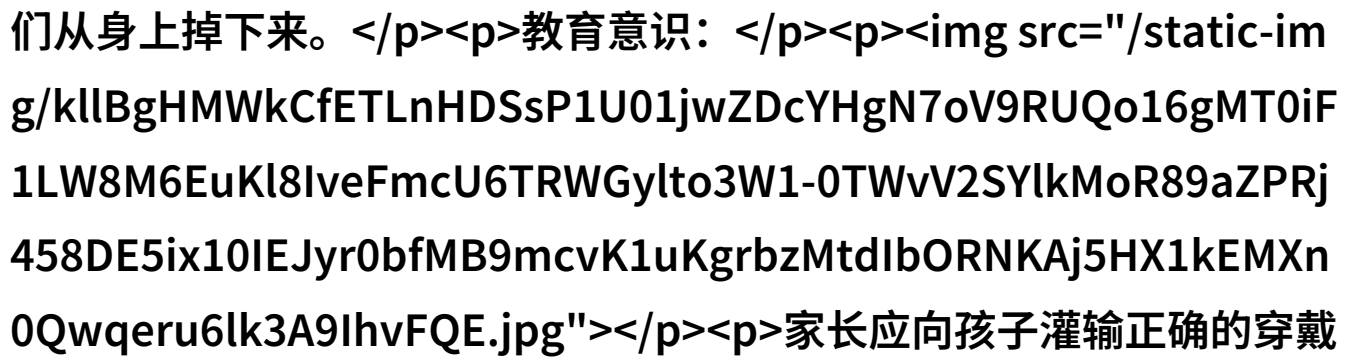
设计固定方式：



例如，可以采用一条细绳将小动物悬挂到儿童领

口处，或是使用防滑扣子固定手环上的小球体等，这样可以有效避免它们从身上掉下来。

教育意识：

家长应向孩子灌输正确的穿戴习惯，让他们明白自己穿上的东西最好不要太大或者过于沉重，以免影响日常活动。

观察周围环境：

在决定让孩子带走某个新买的小玩具时，要考虑周围环境是否适宜，例如公园里可能会遇到野生动植物，而学校则需要遵守更为严格的规章制度，因此选用更为平凡但同样能引起兴趣的小物件可能是个不错的选择。

与老师沟通：

如果你的孩子非常喜欢某个特定的装扮，你可以尝试和老师交流，看看是否允许在课间时间偶尔展示这些装饰。如果老师同意了，就说明你采取了一种既满足了你的愿望，又符合教育要求的情况下操作了这件事。

通过以上方法，不仅能够帮助我们的宝贝展现出他们独特的一面，同时也能保障他们安危。在这个过程中，最重要的是家长与教师之间建立良好的沟通机制，以确保每个家庭都能找到最佳解答，使得“戴玩具去上学不能掉出来”这一原则得到完美执行。

[下载本文pdf文件](/pdf/660709-戴玩具去上学不能掉出来-装扮的挑战如何让孩子安全地佩戴饰品上学.pdf)